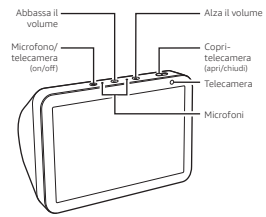


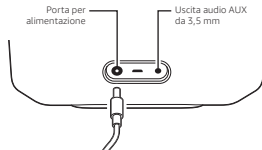
Scopri il tuo Echo Show 8



Incluso nella confezione: alimentatore di corrente

1. Collega Echo Show 8 all'alimentazione

Collega Echo Show 8 a una presa di corrente usando l'alimentatore incluso. Dopo circa un minuto, lo schermo si accenderà e Alexa ti darà il benvenuto.



2. Configura Echo Show 8

Per configurare il tuo Echo Show 8, segui le istruzioni sullo schermo. Durante la configurazione, connetterai Echo Show 8 a Internet per accedere ai servizi Amazon. Assicurati di avere la password della rete Wi-Fi a portata di mano.



Per la risoluzione di altri problemi o per maggiori informazioni, consulta la sezione Aiuto e Feedback dell'App Alexa o il sito www.amazon.com/devicesupport.

3. Primi passi con Echo Show 8

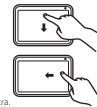
Interagire con Echo Show 8

- Per accendere e spegnere Echo Show 8, tieni premuto il pulsante Microfono/telecamera.
- Premendo brevemente il pulsante Microfono/telecamera spegnerà entrambi e il LED diventerà rosso.
- Per disattivare la telecamera, fai scorrere l'apposito copri-telecamera integrato.
- Puoi anche controllare Echo Show 8 usando i comandi vocali o lo schermo touch.

Come modificare le tue impostazioni

Per accedere alla sezione Impostazioni, fai scorrere un dito dall'alto dello schermo verso il basso o di: "Alexa, mostra le Impostazioni".

Per accedere al menu di scelta rapida, fai scorrere un dito dalla destra dello schermo verso sinistra.



Cose da provare con Echo Show 8

Musica e radio
Alexa, metti della musica rock.
Alexa, di chi è questa canzone?
Alexa, metti una radio da TuneIn.

Casa intelligente
Alexa, trova i miei dispositivi.
Alexa, accendi la luce.
Alexa, qual è la temperatura in salotto?

Domande e risposte
Alexa, cosa posso chiedere?
Alexa, chi ha scritto la Divina Commedia?

Timer, sveglia e calendario
Alexa, imposta un timer da 10 minuti.
Alexa, svegliami domani alle 7:00.
Alexa, cosa ho in calendario per domani?

Notizie e meteo
Alexa, fammi vedere il mio Sommario quotidiano.
Alexa, mostrami le previsioni del tempo.

È possibile che alcune funzionalità vadano personalizzate dall'App Alexa o richiedano un abbonamento a un dispositivo per Casa Intelligente compatibile.
Scopri altre Cose da provare nel menu dell'App Alexa.

Usa l'app Amazon Alexa

L'App Alexa ti permette di sfruttare tutte le potenzialità di Echo Show 8: potrai vedere una panoramica delle tue richieste e gestire contatti, liste, notizie, musica e impostazioni.

Scarica e installa la versione più recente dell'app dal tuo appstore preferito.

Progettato per tutelare la tua privacy

Alexa e i dispositivi Echo sono stati progettati con diversi elementi per la protezione della privacy. I comandi per microfono e telecamera e la possibilità di ascoltare ed eliminare le tue registrazioni vocali, ad esempio, ti offrono trasparenza e l'opportunità di controllare la tua esperienza con Alexa. Per maggiori informazioni su come Amazon tutela la tua privacy, visita il sito www.amazon.it/privacyalexa.

Hai dei suggerimenti?

Alexa migliora con il tempo e si arricchisce di nuove funzionalità e modalità per aiutarti. La tua opinione è molto importante per noi. Inviaci il tuo feedback tramite l'App Alexa o il sito www.amazon.com/devicesupport.