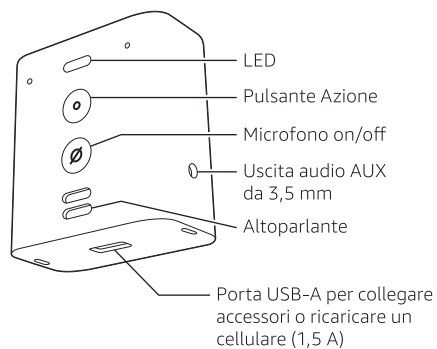


Scopri il tuo Echo Flex

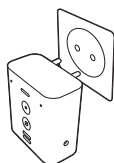


1. Scarica l'app Amazon Alexa

Scarica e installa la versione più recente dell'App Alexa dal tuo appstore preferito.

2. Collega Echo Flex all'alimentazione

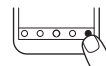
Per ottenere le prestazioni migliori, non collocare Echo Flex dietro mobili o elettrodomestici di grandi dimensioni. Dopo circa un minuto, Alexa ti darà il benvenuto e ti aiuterà a completare la configurazione nell'App Alexa.



3. Configura Echo Flex usando l'App Alexa

Apri l'App Alexa e segui le istruzioni sullo schermo per configurare il dispositivo. Se non ti viene richiesto di farlo, tocca l'icona Dispositivi nell'angolo in basso a destra dell'App per avviare la configurazione.

L'app ti permette di sfruttare al massimo il tuo Echo Flex: potrai configurare chiamate e messaggi, nonché gestire musica, liste, impostazioni e notizie.

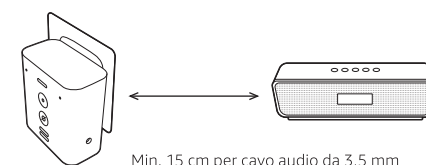


Per scoprire di più sul tuo dispositivo, consulta la sezione Aiuto e Feedback dell'App Alexa o il sito www.amazon.com/devicesupport.

Per ottenere la migliore esperienza possibile, ti consigliamo di configurare il tuo dispositivo dall'App Alexa. Puoi avviare la configurazione anche dal sito <https://alexa.amazon.it>.

Collega il dispositivo a un altoparlante (facoltativo)

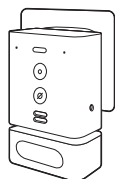
Puoi connettere Echo Flex a un altoparlante usando un cavo audio da 3,5 mm o tramite Bluetooth. Se vuoi usare un cavo da 3,5 mm, l'altoparlante dovrebbe essere collocato ad almeno 15 cm di distanza dal dispositivo. Se invece usi il Bluetooth, colloca l'altoparlante ad almeno 1 m di distanza da Echo Flex per ottenere le migliori prestazioni, poi completa l'associazione dalla sezione Impostazioni dispositivo dell'App Alexa.



Min. 15 cm per cavo audio da 3,5 mm
Min. 1 m per Bluetooth

Collega un accessorio compatibile (facoltativo)

Puoi collegare un accessorio compatibile usando l'apposita porta USB-A. Dopo circa un minuto, Alexa rileverà e collegherà automaticamente l'accessorio. Dopo aver completato la configurazione, l'accessorio apparirà nella sezione Dispositivi dell'App Alexa e potrai cambiargli nome, controllarlo, creare delle routine e regolarne le impostazioni.



Cose da provare con Echo Flex

Notizie, meteo e sport

Alexa, quali sono le notizie di oggi?
Alexa, che tempo farà nel weekend?

Controlla i dispositivi per Casa Intelligente con la voce

Alexa, spegni la lampada.
Alexa, imposta il termostato su 21 gradi.

Organizza e gestisci la tua vita quotidiana

Alexa, ordina di nuovo i tovaglioli di carta.
Alexa, metti una sveglia per le 7 del mattino.

Goditi la tua musica e i tuoi audiolibri preferiti

Alexa, volume 8.
Alexa, riprendi il mio audiolibro.

È possibile che alcune funzionalità vadano personalizzate dall'App Alexa o richiedano un abbonamento o un dispositivo per Casa Intelligente compatibile.

Scopri altre Cose da provare nel menu dell'App Alexa o sul sito amazon.it/conoscialexa.

Progettato per tutelare la tua privacy

Alexa e i dispositivi Echo sono progettati in modo da garantire la tua privacy in vari modi. I comandi per i microfoni e la possibilità di ascoltare ed eliminare le tue registrazioni vocali, ad esempio, ti offrono trasparenza e l'opportunità di controllare la tua esperienza con Alexa. Per maggiori informazioni su come Amazon tutela la tua privacy, visita il sito amazon.it/privacyalexa.